



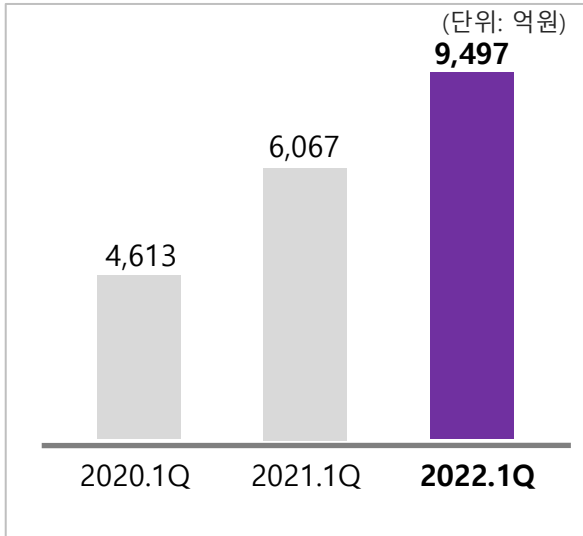
## KG스틸 '22.1Q 경영실적

## Disclaimer

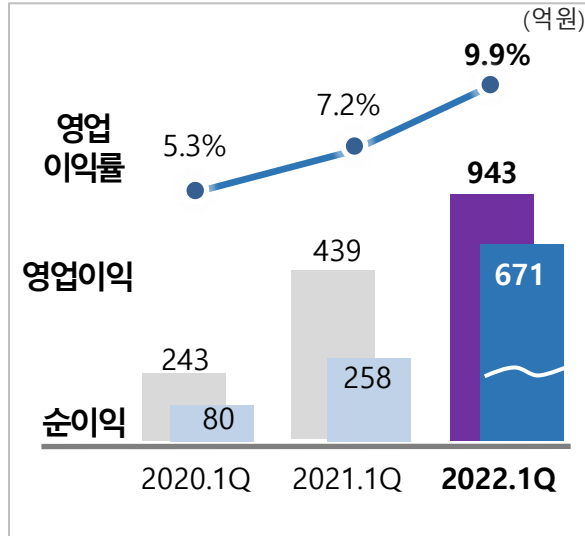
본 자료는 미래에 대한 경영 예측 정보를 포함하고 있으나,  
해당 정보는 향후 실제 결과와 차이가 있을 수 있음을 양지하시기 바랍니다.  
투자를 고려하실 경우 반드시 공시된 자료를 기준으로 독립적인 판단을 내리시기 바랍니다.

# 2022.1Q 경영실적 별도 기준

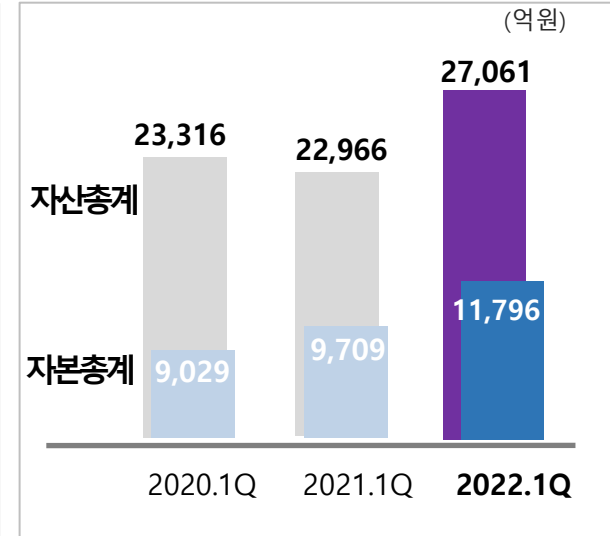
## 매출액



## 손익



## 재무 현황



- ✓ 매출 9,497억원(전년동기비 57% ↑), 영업이익 943억원(전년동기비 115% ↑)  
영업이익률 9.9%(전년동기비 2.7%p ↑)
- ✓ 글로벌 철강가격 상승 흐름에서 원가 상승분 이상으로 판매가격 개선하여 수익성 극대화
- ✓ 수익성 확보를 통한 재무구조 안정화, 부채비율 129%

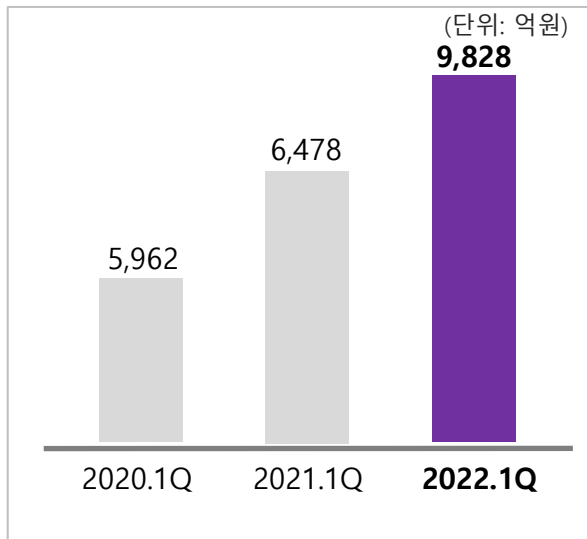
## 재무구조

(억 원)

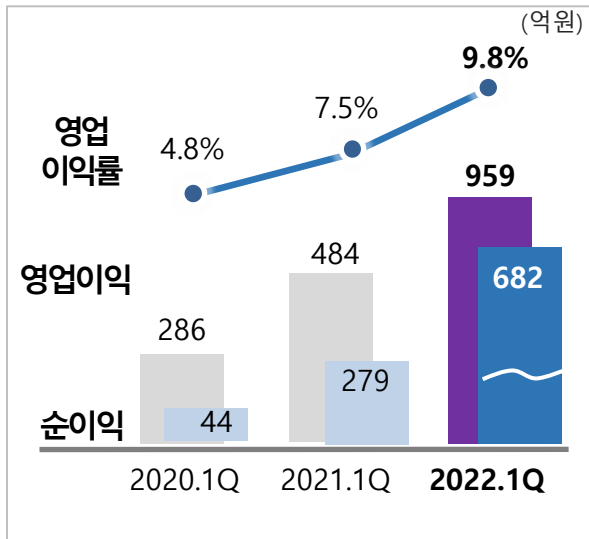
구분	2020.1Q	2021.1Q	2022.1Q
자산	23,316	22,966	27,061
부채	14,286	13,256	15,264
자본	9,029	9,709	11,796
부채비율	158.2%	136.5%	129.4%

# 2022.1Q 경영실적 연결 기준

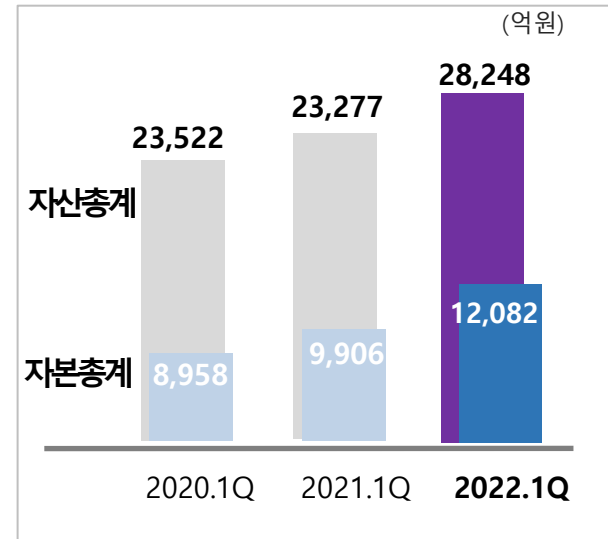
## 매출액



## 손익



## 재무 현황



- ✓ 매출 9,828억원(전년동기비 52% ↑), 영업이익 959억원(전년동기비 98% ↑)  
영업이익률 9.8%(전년동기비 2.3%p ↑)
- ✓ 미국 등 주요 해외법인 매출 증가: KG Steel USA 전년동기비 180% ↑
- ✓ KG GNS, KG이앤씨 등 주요 종속기업 순이익 증가  
- KG GNS 전년 동기비 37% ↑, KG이앤씨 전년 동기비 25% ↑

## 재무구조

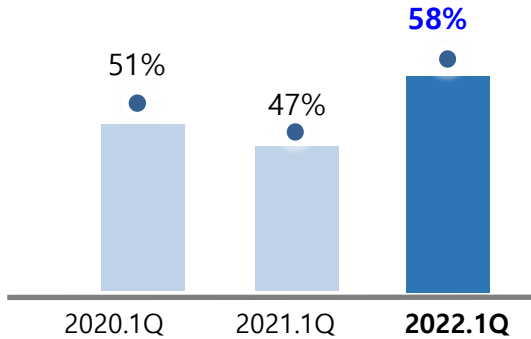
(억 원)

구분	2020.1Q	2021.1Q	2022.1Q
자산	23,522	23,277	28,248
부채	14,563	13,370	16,166
자본	8,958	9,906	12,082
부채비율	162.6%	135.0%	133.8%

# 2022.1Q 주요 경영활동

## 수출 증진을 통한 수익성 극대화

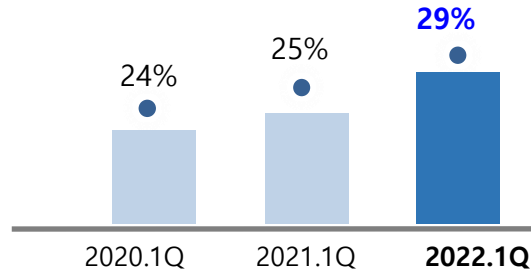
수출  
매출비중



- ✓ 1Q 철강가격 하락세 전환 시황에서 상대적으로 수익성이 높은 수출부문에 역량 집중
- ✓ 달러 강세 환경에서 수출물량 확대 및 수익성 극대화 추진
- ✓ 전년동기비 수출매출 90% 증가 (미국, 유럽, 중남미 등 세계 전 지역 매출 확대)

## 신규 컬러라인 안정화

컬러강판  
매출비중



- ✓ '21.5월 가동한 당진 컬러라인 2기의 안정화로 컬러강판 제품 경쟁력 강화
- ✓ 컬러강판 통합브랜드 X-TONE(엑스톤) 브랜드가치 제고를 통해 전년동기비 컬러강판 매출 80% 증가
- ✓ 컬러강판 내수 시장점유율 ↑: M/S 1위

## 기업가치 제고 활동

### ■ 사명 변경

- ✓ '21.3월 정기주주총회를 통해 'KG스틸' 사명변경 승인

### ■ 주주 배당 시행

- ✓ 보통주 주당 100원  
우선주 주당 150원 배당금 지급

### ■ 사회적 책임 활동

- ✓ KG그룹, 우크라이나에 3억원 기부
- ✓ 폐목 절단, 김장김치 나누기 등 사회적 취약계층을 위한 봉사활동

### ■ 국내최초 바이오매스 도료 활용 친환경 컬러강판 시생산

- ✓ 도료의 용제를 석유계에서 친환경 바이오로 대체해 차별화
- ✓ 저탄소 친환경 공정을 위한 기술 개발을 지속할 계획

# 재무상태표 및 손익계산서

■ 별도 기준

(단위: 백만원)

구분	'21.03.31	'22.03.31	YoY
유동자산	660,289	1,063,957	61.1%
현금 및 현금성자산	36,381	114,681	215.2%
매출채권	290,602	334,423	15.1%
재고자산	308,901	578,083	87.1%
비유동자산	1,636,348	1,642,228	0.4%
자산총계	2,296,638	2,706,186	17.8%
유동부채	532,053	722,779	35.8%
비유동부채	793,641	803,711	1.3%
부채총계	1,325,695	1,526,490	15.1%
자본금	555,311	555,311	-
이익잉여금	75,932	284,060	274.1%
자본총계	970,942	1,179,695	21.5%

구분	'21.03.31	'22.03.31	YoY
매출액	606,757	949,725	56.5%
매출원가	539,326	830,988	54.1%
매출총이익	67,430	118,737	76.1%
판매관리비	23,483	24,373	3.8%
영업이익	43,947	94,364	114.7%
영업이익률	7.2%	9.9%	2.7%p
금융수익	7,269	9,864	35.7%
기타수익	357	1,266	254.6%
금융비용	19,377	22,139	14.3%
기타비용	786	978	24.4%
법인세비용 차감전순이익	31,410	82,376	162.3%
당기순이익	25,881	67,162	159.5%

# 재무상태표 및 손익계산서

연결 기준

(단위: 백만원)

구분	'21.03.31	'22.03.31	YoY
유동자산	701,497	1,149,661	63.9%
현금 및 현금성자산	57,281	126,077	120.1%
매출채권	282,851	352,838	24.7%
재고자산	325,083	623,102	91.7%
비유동자산	1,626,218	1,675,215	3.0%
자산총계	2,327,716	2,824,876	21.4%
유동부채	536,726	786,018	46.4%
비유동부채	800,361	830,581	3.8%
부채총계	1,337,087	1,616,600	20.9%
자본금	555,311	555,311	-
이익잉여금	89,962	307,909	242.3%
자본총계	990,628	1,208,276	22.0%

구분	'21.03.31	'22.03.31	YoY
매출액	647,803	982,829	51.7%
매출원가	576,472	863,346	49.8%
매출총이익	71,330	119,483	67.5%
판매관리비	22,862	23,558	3.0%
영업이익	48,467	95,925	97.9%
영업이익률	7.5%	9.8%	2.3%p
금융수익	5,214	11,453	119.7%
기타수익	436	1,056	142.2%
금융비용	19,499	23,574	20.9%
기타비용	618	979	58.4%
법인세비용 차감전순이익	33,950	84,009	147.4%
당기순이익	27,940	68,247	144.3%



감사합니다