



# KG동부제철 2021년 연간 경영실적

2022.03.16

## Disclaimer

본 자료는 미래에 대한 경영 예측 정보를 포함하고 있으나,  
해당 정보는 향후 실제 결과와 차이가 있을 수 있음을 양지하시기 바랍니다.

당사는 본 자료와 해당 내용의 정확성이나 완성도에 대하여  
어떠한 보증을 제공하거나 책임을 부담하지 않습니다.

투자를 고려하실 경우 반드시 공시된 자료를 기준으로 독립적인 판단을 내리시기 바랍니다.

# 목차

1. 2021년 연간 경영실적

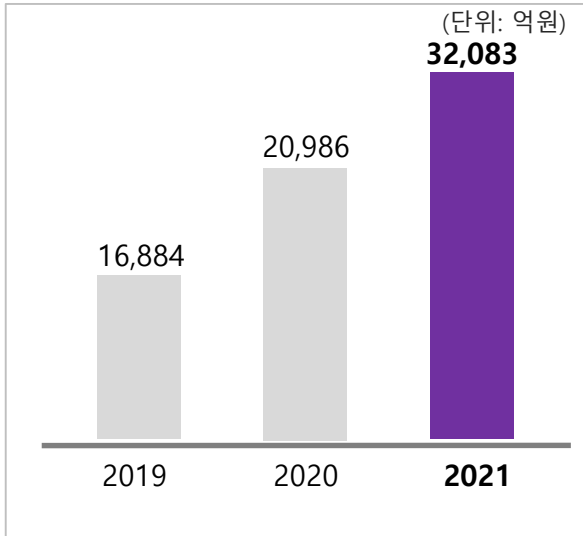
2. 주요 경영활동

※ 별첨

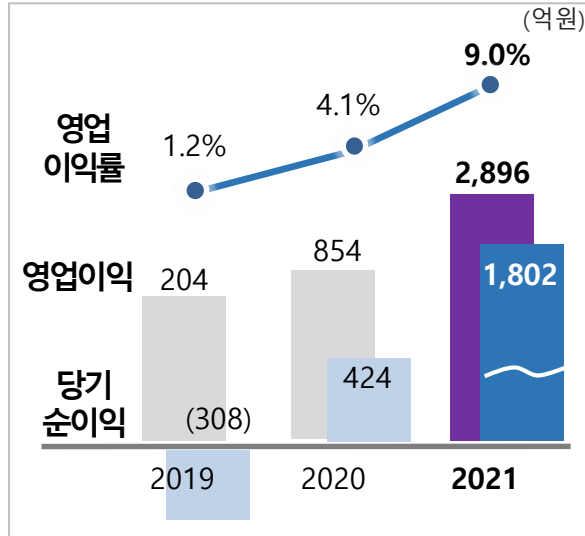
# 2021년 연간 경영실적

별도 기준

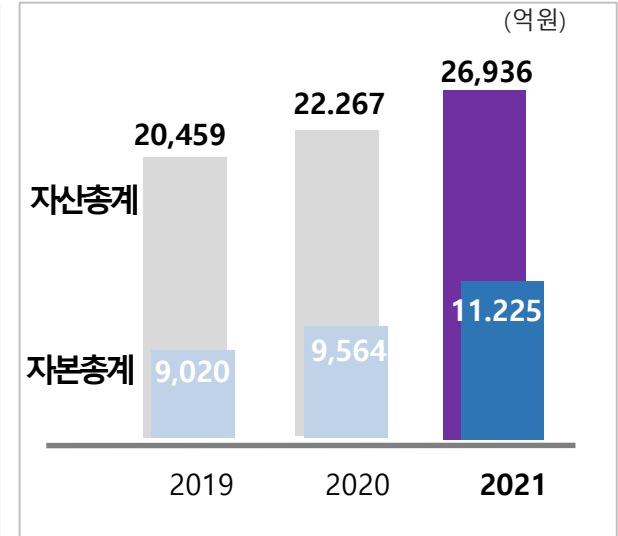
## 매출액



## 손익



## 재무 현황



### 사상 최대 영업이익 달성

- ✓ 원료가격 상승률 < 판매가격 상승률  
- 원료비 증가에 따라 원가 상승했음에도 판매가격이 이를 상회해 매출 외형 확대 및 손익 개선
- ✓ 수익성 확보 영업활동을 지속해 재무구조 안정화

### 재무구조

구분	2019	2020	2021
자산	20,459	22,267	26,936
부채	11,438	12,702	15,711
자본	9,020	9,564	11,225
부채비율	127%	133%	140%

## 2022년 사업계획 달성 전략 및 중점 추진 사항

### ✓ 수익성 극대화를 위한 판매 활동 강화

- 고부가가치 차별화 제품 판매 확대
- 컬러강판 M/S 및 수익성 확대 추진

### ✓ 해외 고객 Pool 확대

- 수주 안정성 증대와 수출 판매 확대
- 신규 고객, 신규 비즈니스 적극 개발

### ✓ 전사적 발생 비용 절감

- 원단위 개선 등을 통한 제조원가 지속 절감
- 실수율, 합격률 향상을 통한 품질비용 절감

### ✓ 효율적 생산/판매 운영

- 2021년 신설한 컬러라인 Full 생산판매 추진
- 재고자산 최적화 관리

### ✓ 미래 전략 준비

- 열연설비 등 유휴자산 매각으로 유동성 확보
- 신사업 추진을 통한 미래 먹거리 발굴

### ✓ 주주가치 제고 및 시장 신뢰 향상

- 이익배당 시행 등을 통한 주주친화경영 지속
- 기업설명회 등 간담회 개최, 투자자 소통 강화

## 사명 변경 → 'KG스틸'

## 안전관리 강화 추진 내역 및 향후 계획

### ✓ 'KG동부제철'에서 'KG스틸'로 사명 변경

- 3/24일 정기주주총회 승인 후 사명 변경
- KG그룹 합류('19) 이후 유기적 화합 과정을 거쳐 CI(Corporate Identity) 정립

### ✓ KG스틸로 재탄생 → 2022년 재도약의 원년

- 이번 사명 변경을 계기로 임직원들의 의지 결집 변화와 혁신 지속 추진



### ✓ 전담조직 설치: 본사 환경안전실 신설('21.10월)

- 인력 확충 및 안전감시단 운영
- 안전시스템 개선, 재해발생 매뉴얼 점검

### ✓ 잠재위험 불안전시설물 개선

- 설비 합리화 및 노후시설 안전 보강
- 안전사고 방지 모니터링용 장비 설치

### ✓ 교육 및 훈련

- 테마별 안전보건 활동: 사고유형별 1회/월 운영
- 위험성평가 개선 우수사례 발표대회

### ✓ 리스크 매니지먼트

- 고위험 사고방지 집중관리 체계 구축
- 수리, 보수작업시 안전관리 프로세스 강화

# 재무상태표 및 손익계산서

별도 기준

(단위: 백만원)

구분	'20.12.31	'21.12.31	YoY
유동자산	609,042	1,046,441	437,399
현금 및 현금성자산	8,021	35,647	27,626
매출채권	261,009	376,094	115,085
재고자산	296,387	614,249	317,862
비유동자산	1,617,691	1,647,193	29,502
자산총계	2,226,734	2,693,634	466,900
유동부채	468,057	771,392	303,335
비유동부채	802,213	799,723	-2,490
부채총계	1,270,270	1,571,116	300,846
자본금	555,311	555,311	-
이익잉여금	60,059	226,906	166,847
자본총계	956,463	1,122,518	166,055

구분	'20.12.31	'21.12.31	YoY
매출액	2,098,691	3,208,372	1,109,681
매출원가	1,926,999	2,821,379	894,380
매출총이익	171,691	386,992	215,301
판매관리비	86,222	97,343	11,121
영업이익	85,469	289,648	204,179
영업이익률	4.1%	9.0%	4.9%p
금융수익	41,942	26,511	-15,431
금융비용	71,788	75,773	3,985
영업외수익	44,729	31,802	-12,927
영업외비용	88,823	82,895	-5,928
법인세비용 차감전순이익	41,376	238,555	197,179
당기순이익	42,433	180,246	137,813

# 재무상태표 및 손익계산서

연결 기준

(단위: 백만원)

구분	'20.12.31	'21.12.31	YoY
유동자산	649,201	1,123,225	474,024
현금 및 현금성자산	20,239	67,869	47,630
매출채권	261,254	366,735	105,481
재고자산	315,312	661,774	346,462
비유동자산	1,608,518	1,647,872	39,354
자산총계	2,257,720	2,771,098	513,378
유동부채	475,989	815,570	339,581
비유동부채	809,027	805,364	-3,663
부채총계	1,285,016	1,620,934	335,918
자본금	555,311	555,311	-
이익잉여금	71,924	249,482	117,558
자본총계	972,703	1,150,163	177,460

구분	'20.12.31	'21.12.31	YoY
매출액	2,342,443	3,354,789	1,012,346
매출원가	2,132,672	2,958,022	825,350
매출총이익	209,770	396,766	186,996
판매관리비	98,992	99,854	862
영업이익	110,778	296,911	186,133
영업이익률	4.7%	8.9%	4.1%p
금융수익	36,902	28,274	-8,628
금융비용	77,805	80,504	2,699
영업외수익	54,276	32,747	-21,529
영업외비용	97,609	87,402	-10,207
법인세비용 차감전순이익	67,445	242,257	174,812
당기순이익	66,893	190,707	123,814



## 별첨 - 주식발행 내역 및 소유주 현황

### 최대주주 및 주요 주주 소유주식 현황

보통주	2021.12		2021.12	
	주식수	지분율	주식수	지분율
케이시스틸	40,000,000	39.98%	40,000,000	39.98%
캡터스SS제1호	32,000,000	31.98%	32,000,000	31.98%
한국산업은행	11,014,230	11.01%	1,506,230	1.51%
신용보증기금	3,323,558	3.32%	2,938,128	2.94%
하나은행	1,972,467	1.97%	1,972,467	1.97%
합계	94,074,765	94.02%	79,380,452	79.33%

### 주식 발행내역

구분	발행주식 총수
보통주	100,008,897
우선주	53,385
합계	100,062,282