

# KG스틸 2023년 2분기 경영실적

2023.8

# Disclaimer

본 자료 중 경영실적은 한국채택 국제회계기준(K-IFRS)으로 만들어졌으며, 외부감사인의 회계감사가 완료되지 않은 상태에서 주주 및 투자자들에게 당사의 경영 현황을 알리기 위하여 배포되는 자료입니다. 따라서 본 자료 중 일부는 회계감사 과정에서 변동될 수 있습니다.

당사는 본 자료와 해당 내용의 정확성이나 완성도에 대하여 어떠한 보증을 제공하거나 책임을 부담하지 않습니다. 투자를 고려할 경우 반드시 공시된 자료를 기준으로 독립적인 판단을 내리시기 바랍니다.

# 목 차

1. 2분기 경영실적

2. 주요 경영활동

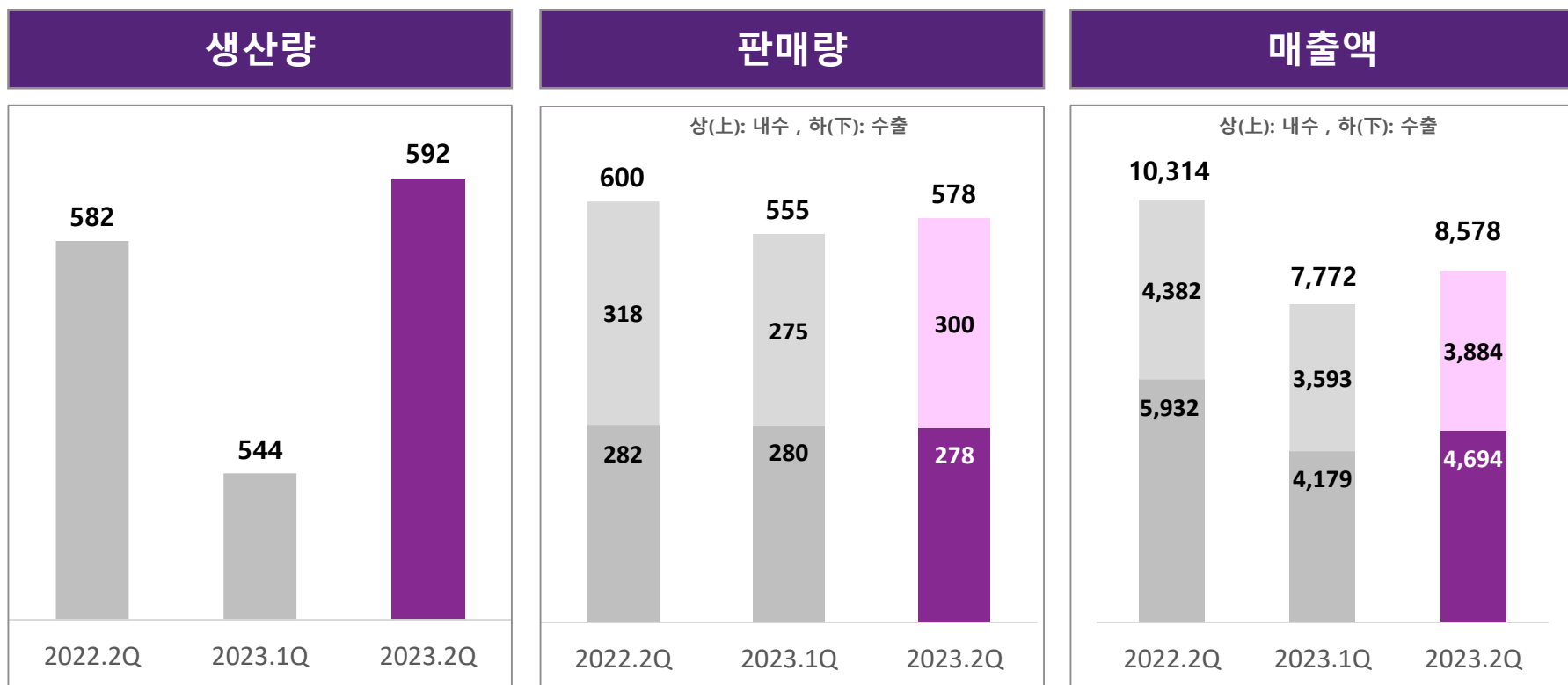
별첨. 손익계산서, 재무상태표

# 1. 2분기 경영실적

## 생산·판매\_별도

내수 시황 개선으로 모든 제품군 판매량 증가 (내수+25천톤, 수출△2천톤)  
 판매량 증가와 원자재 가격 상승 영향으로 전분기 대비 매출 +806억원 상승

[단위: 천톤, 억원]

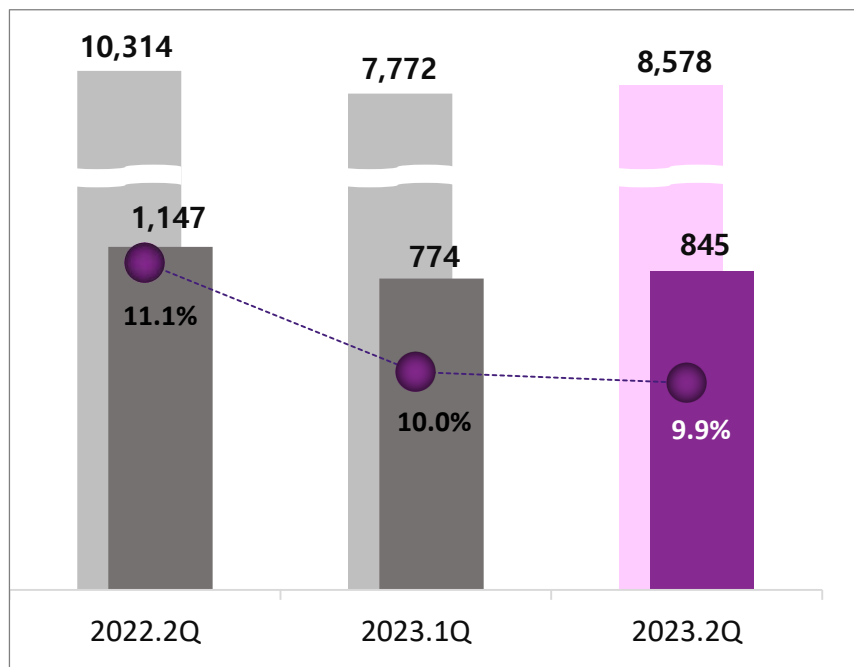


## 손익·재무\_별도

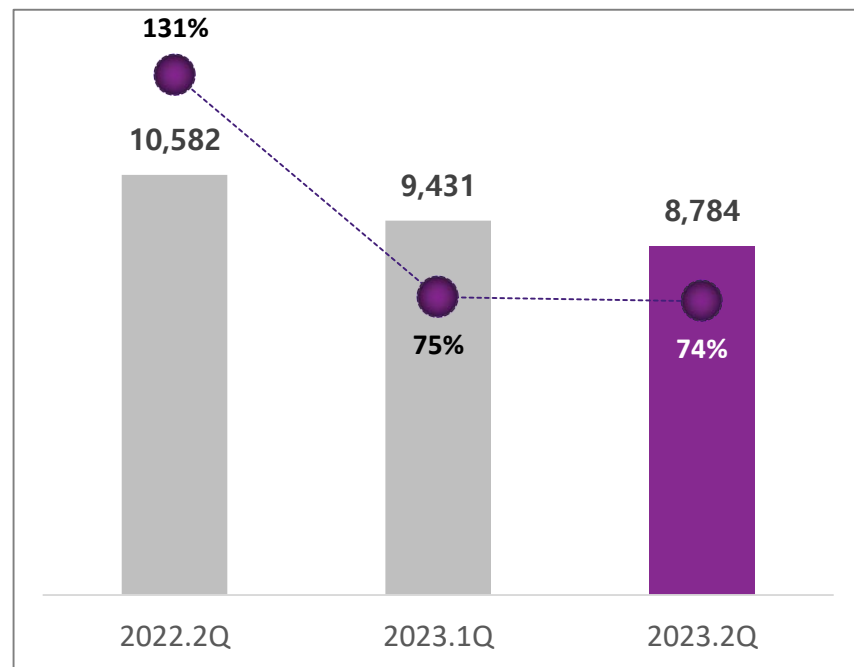
롤마진 개선·고정비 축소·환율 효과 등으로 전분기 대비 영업이익 +71억원 증가  
 순차입금 축소·부채비율 감소로 재무 안정성 강화

[단위: 천톤, 억원]

손익 [매출, 영업이익(률)]



재무 [순차입금, 부채비율]

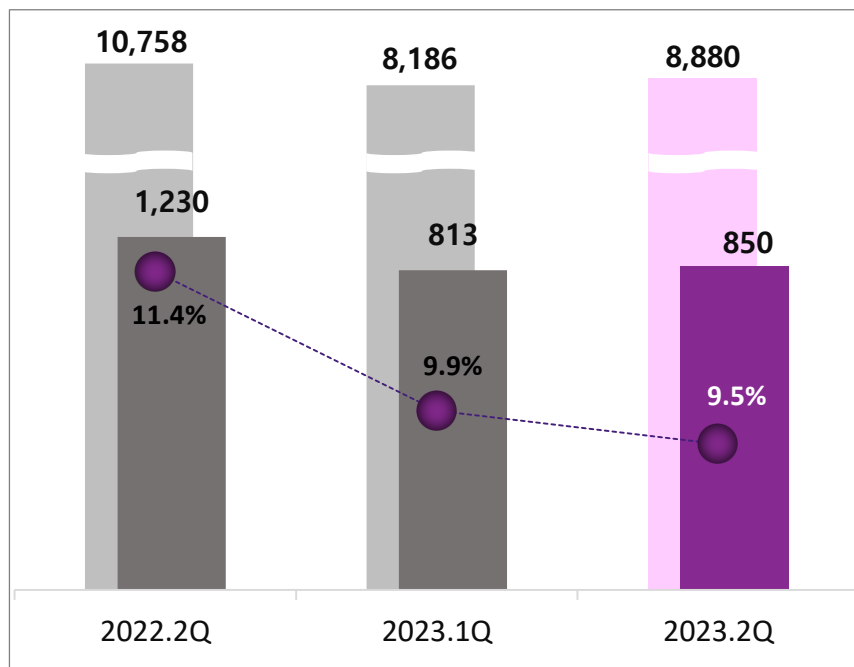


## 손익·재무\_연결

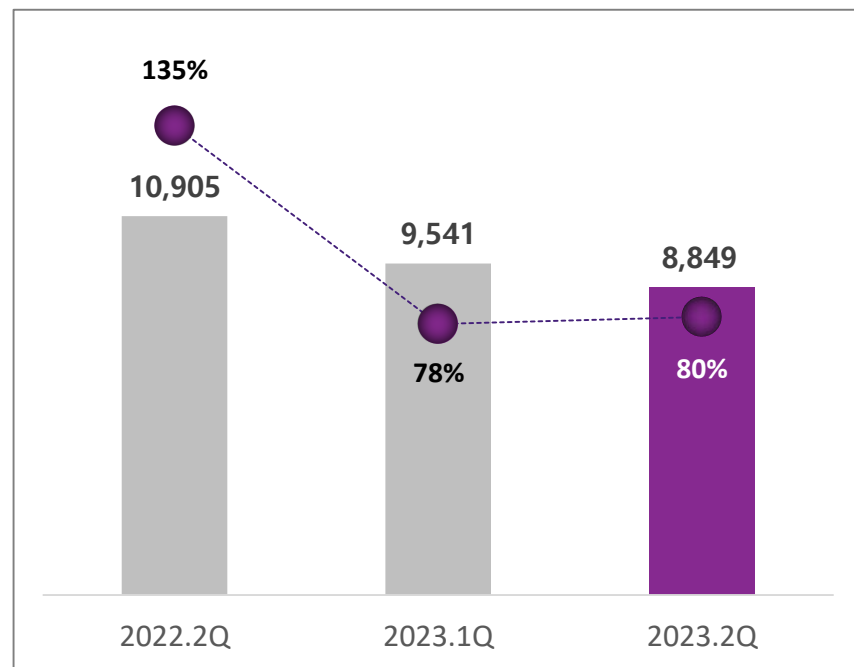
KG스틸S&D(주), KG스틸S&I(주), KG에너켄(주) 등 신규종속회사 추가로 전분기 대비 영업이익 +37억원 증가

[단위: 천톤, 억원]

손익 [매출, 영업이익(률)]



재무 [순차입금, 부채비율]



\* 연결대상 종속기업

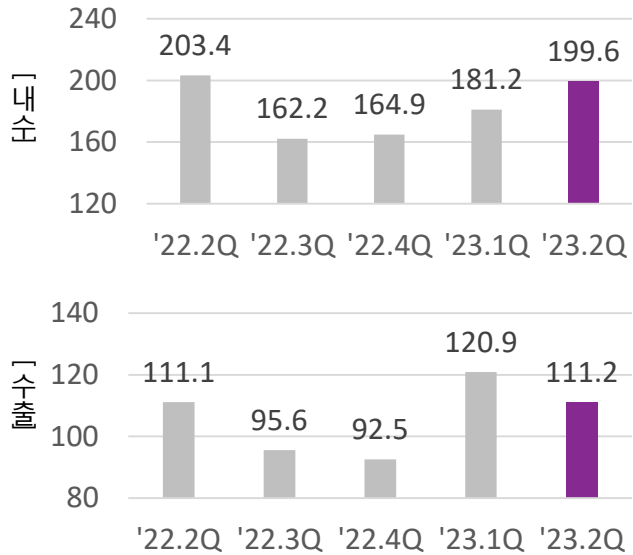
(국내) KG GNS(주), KG E&C(주), KG스틸 S&D, KG스틸 S&I, KG 에너켄, (주)SLK, 제피러스모빌리티벤처투자조합 13호  
(해외) KG스틸USA, KG스틸Thailand, 동부Singapore, 동부Vietnam Steel, 10540 Fountain Valley LLC

## 2. 주요 경영활동



# 냉·아연도강판

## 분기 실적 (단위: 천톤)



## 주요 사용처



[실외 가전]

[태양열 지지대]

[자동차 프레임]

## 실적

- 내수  
 시황 악화로 감소했던 건축자재 수요가 지속적으로 상승했고, 자동차 생산이 정상화 되면서 철강 수요 증가
- 수출  
 일부 해외 지역의 운송 일정 변동으로 수출량이 감소했으나, 미국 등 고수익 지역의 수출물량을 확대하며 수익성 개선에 집중

## 전망 · 계획

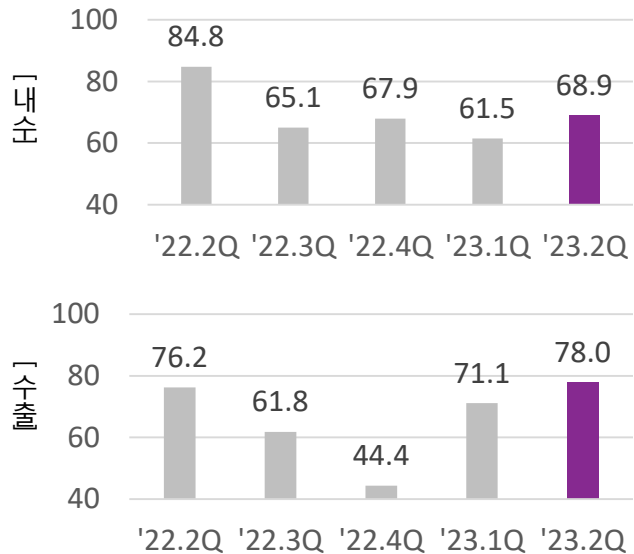
국내는 민간 건축수주 감소로 수요 증가세가 약해질 가능성이 있고, 해외는 중국의 부동산 정책에 따라 변동될 가능성이 높음

- 내수  
 고수익 제품의 판매 비중을 높인 최적의 판매 포트폴리오 구축·운영
- 수출  
 전반적인 판매 가격이 내수 시장 대비 약세를 보일 가능성이 존재하므로, 수익성이 높은 지역을 중심으로 수주 활동 강화

# 칼라강판

## 분기 실적

(단위: 천톤)



## 주요 사용처



[건축 외장재]



[펜스용 자재]

## 실적

### ● 내수

품질 기준에 미달하는 수입재의 국내 유입을 방지하기 위한 정부의 건축법 개정 활동과 시장의 수요 회복으로 판매량 증가



\* X GUARD: KG스틸의 건축법 준수 제품 브랜드

### ● 수출

고부가 제품의 판매 비중을 지속적으로 확대시키면서 판매량 증가 (직전 반기 대비 약 2배 증가)

## 전망 · 계획

국내 민간 건축수주가 줄어들어 수요 증가세에 한계가 있을 수 있고, 해외는 중국의 부동산 정책에 따라 변동될 가능성이 높음

### ● 내수

패널 고객사의 불연강판 추가인증 획득을 통해 판매량 확대 추진 및 제품 디자인 다변화를 통한 수요 창출

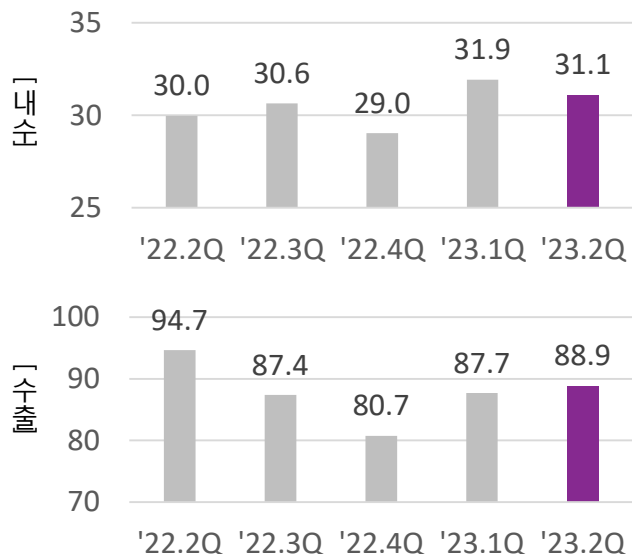
### ● 수출

판매 지역 확대 중심의 영업활동 지속 추진

## 석도강판

### 분기 실적

(단위: 천톤)



### 주요 사용처



[식품·에어로졸 캔]

[오일 필터]

### 실적

#### ● 내수

코로나19로 인해 상승했던 식음료캔을 중심으로 수요가 정체되면서 판매량 감소

#### ● 수출

국내 판매 감소분을 수출로 전환하고, 수익성 중심 지역 포트폴리오 운영

### 전망 · 계획

국내/해외 수요감소가 지속되고, 국내 시장의 수입 제품 비중이 늘어나 판매 경쟁이 심화될 가능성 존재

#### ● 내수

수입 물량 증가 전망에 따른 시장 점유율 수성에 집중

#### ● 수출


유럽과 미주의 대형 고객사를 대상으로 장기 계약을 추진하고, 동남아의 고수익 제품군 수주를 확대시켜 수익성 확보에 집중

\* 3분기 중 유럽 지사 신규 설립 예정

## 친환경 제품·공정 개발

### ▪ 유해화학물질(크롬)을 제거한 건축용 칼라강판

- 크롬(6+)화합물이 없는 건축용 논크롬 칼라강판 개발 진행중
- 국민의 건강증진과 정부 규제에 대한 선제적 대응
  - \* 환경부 제한물질·금지물질의 지정('25.1.1부 시행)
- 주요 사용처: 건축용 패널 (아래. 시제품 생산 모습)



### ▪ 생산 공정을 단축 시킨 가전용 PCM 칼라강판

- 칼라강판 생산에 사용되는 도료재의 물성을 개선시켜, 도장작업을 2회에서 1회로 축소함
- 도장작업중에 발생하는 휘발성유기화합물 배출량과 작업에 사용되는 에너지 투입량이 50% 감소
- 주요 사용처: 전자오븐용 펄블랙 1C1B 컬러강판









# ESG 활동

## ▪ 환경부 지원 스마트생태공장 구축사업 추진 (인천 사업장 대상)

- 온실가스·오염물질을 저감 및 에너지·자원 효율 제고를 위한 제조 시설 개선 투자 활동에 집중
- 친환경 설비 투자 비용을 매년 확대하고 있으며, 환경부 주관 '2023년 스마트 생태공장 구축사업'에 선정되어 설비 투자 활동 진행중 (개선 내용 오른쪽 요약 참조)
- \* 구축사업에 선정된 기업은 국가보조금 활용 가능
- 사업기간: '23.7월 ~ '23.11월



No.	분야	설치시설	개선내용	설치 대상
1	온실가스 저감	열교환기	LNG 사용량 절감	 열교환기
2	온실가스 저감	인버터	전력 사용량 절감	 인버터 설치 대상 설비
3	ICT	계측기	사업성과모니터링	 모니터링 화면
4	ICT	계측기	TMS	 TMS
5	대기오염 저감	RTO	대기오염물질 절감	 RTO 설비
6	환경보전	농축기	악취 절감	 농축기 설치 후단 설비

# 사업 확장\_배터리 양극재 소재 생산 신규종속회사

▪ 회사 일반: KG에너지



주소	경상남도 함안군 칠서면 공단동2길 38
총 면적	11,350.4m <sup>2</sup>
생산설비 면적	대지 - 1,703.5m <sup>2</sup> / 건물 - 4,797m <sup>2</sup>
생산능력	연간 12,000톤 (황산니켈 기준)

▪ 주요 사업: 황산니켈(배터리 양극재 소재) 생산



**물질명 :** Nickel Sulfate

**성 상 :** 초록색 결정 또는 결정성 분말

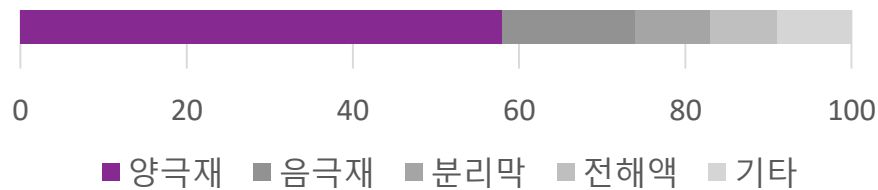
**분자량 :** 262.84

**분자식 :** NiSO<sub>4</sub> · 6H<sub>2</sub>O

**연간생산능력 :** 12,000MT



## 배터리 원가 비중 (예상치)



# 별첨

## 손익계산서(별도)

[단위: 억원]

구 분	2022.2Q	2023.1Q	2023.2Q	QoQ	YoY
매출액	10,314	7,772	8,578	806	(1,736)
매출총이익	1,462	1,001	1,158	157	(304)
영업이익	1,147	774	845	71	(302)
영업이익률	11.1%	10.0%	9.9%	△0.1%	△1.2%
영업외손익	(181)	108	(125)	(233)	56
세전이익	965	881	720	(161)	(245)
당기순이익	641	642	597	(45)	(44)
당기순이익률	6.2%	8.3%	7.0%	△1.3%	0.8%



## 손익계산서(연결)

[단위: 억원]

구 분	2022.2Q	2023.1Q	2023.2Q	QoQ	YoY
매출액	10,758	8,186	8,880	694	(1,878)
매출총이익	1,489	1,062	1,144	82	(345)
영업이익	1,230	813	850	37	(380)
영업이익률	11.4%	9.9%	9.5%	△0.4%	△1.9%
영업외손익	(209)	(8)	(154)	(146)	55
세전이익	1,021	805	696	(109)	(325)
당기순이익	689	542	564	22	(125)
당기순이익률	6.4%	6.6%	6.4%	△0.2%	△0.0%

## 재무상태표(별도)

[단위: 억원]

구 분	2022.4Q	2023.2Q
자산총계	29,353	30,673
유동자산	9,207	12,419
현금성자산	461	591
비유동자산	20,146	18,255
부채총계	12,828	13,086
유동부채	5,964	6,638
비유동부채	6,865	6,449
자본총계	16,524	17,587
자본금	5,553	5,553
부채비율	78%	74%

## 재무상태표(연결)

[단위: 억원]

구 분	2022.4Q	2023.2Q
자산총계	30,515	31,847
유동자산	10,168	13,420
현금성자산	738	894
비유동자산	20,347	18,427
부채총계	13,613	14,129
유동부채	6,484	7,371
비유동부채	7,129	6,758
자본총계	16,902	17,718
자본금	5,553	5,553
부채비율	81%	80%

**감사합니다.**